



BULLETIN HEBDO N° 712

Semaine N°34 du Mercredi 16 Août au Mardi 22 Août 2023

Tendance contrastée des prix des céréales

Cette semaine, l'analyse des prix des céréales sur les marchés agricoles suivis, fait ressortir une évolution contrastée. En effet, les prix moyens nationaux des produits d'origine importée notamment le maïs et le riz importé, ont connu des hausses respectives de **3%** et **2%**, mais s'agissant des produits locaux, l'on note une légère baisse de **1%** du prix moyen du mil et une stabilité pour le sorgho en comparaison d'avec leur niveau de la semaine antérieure.

Cette situation pourrait se justifier d'une part, par la forte demande des produits importés par les consommateurs, face à une offre de plus en plus réduite, en raison des mesures de fermeture des frontières prises par les pays voisins, suite aux événements du 26 juillet, et d'autre part, par une opération de déstockage des produits locaux en raison de l'approche de la disponibilité de la nouvelle récolte.

Comparés à la même période de l'année passée (**2022**), les prix moyens de toutes les céréales (mil, maïs, sorgho, riz) ont respectivement présenté des hausses de : **7%**, **16%**, **33%** et **22%**.

En comparaison avec la moyenne des cinq dernières années (**2018/2022**) à la même période, ces prix moyens ont également, tous, présenté des hausses significatives de : **+17%** pour le mil, **+44%** pour le maïs, **+25%** pour le sorgho et **+27%** pour le riz importé.

LE MIL



Cette semaine, le prix moyen du sac de mil d'environ **100 Kg** a connu une baisse de **1%** comparé à son niveau de la semaine passée. De **32.168 FCFA** précédemment, il est descendu à **31.905 FCFA**. Cela résulte de l'amélioration de son offre suite à un processus de

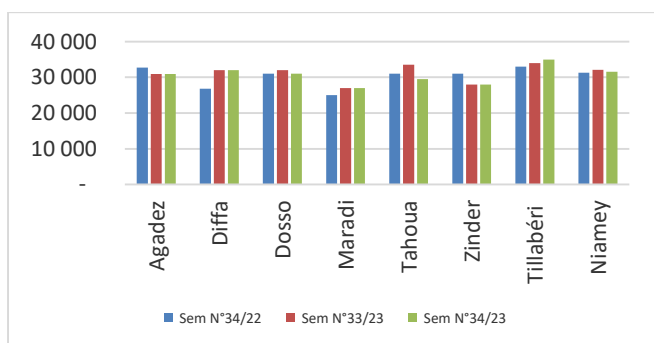
déstockage observé sur certains marchés suivis.

Par rapport à la même période de l'année **2022** et à la moyenne quinquennale (**2018/ 2022**), le prix moyen national actuel affiche tout de même, une hausse de **7%** et **17%** respectivement.

Au niveau national, le prix le plus bas (**25.200FCFA**) est observé sur le marché de **Tchadaoua** tandis que le prix le plus élevé (**40.000FCFA**), est collecté sur le marché de **Gouré**.

Sur les marchés de la capitale Niamey, le prix moyen du sac de mil de **100 Kg** a connu une légère baisse de **2%** comparativement à la semaine passée. Il se vend entre **31 000 FCFA** et **32 000 FCFA** selon les marchés.

Graphique n°1 : Prix du mil sur les marchés des chefs-lieux de régions



LE SORGHO



Le prix moyen du sac d'environ **100 Kg** de sorgho est stable cette semaine, comparé à la précédente. De **31.034 FCFA**, il est à seulement **31.142 FCFA**.

Cette situation est liée à l'équilibre prévalu

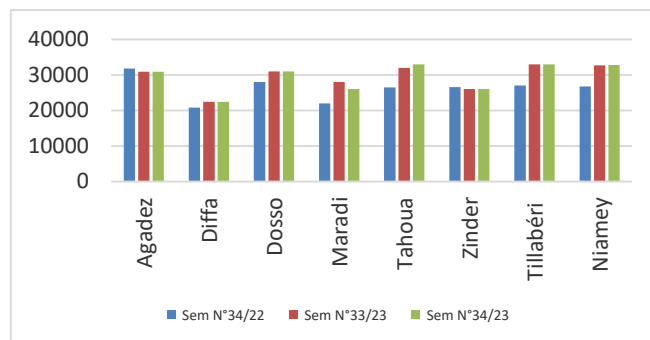
entre son offre et sa demande sur les marchés suivis.

Comparé à l'année précédente (**2022**) et à la moyenne des cinq dernières années (**2018/ 2022**), le prix moyen du sorgho présente respectivement des hausses de **16%** et **25%**.

Au plan national, le prix du sac le plus bas (**22.400 FCFA**), est enregistré sur le marché de **Diffa** pendant que le prix le plus élevé (**40.000FCFA**), est observé sur celui de **Kourni**.

Sur les marchés suivis de la capitale, le prix moyen du sac de **100 Kg** de sorgho est stable comparativement à la semaine passée. Il se vend entre **32.000 FCFA** et **33.000 FCFA** selon les marchés.

Graphique N°2 : Prix du sorgho sur les marchés des chefs-lieux de régions



LE MAIS



A l'instar du prix moyen du riz importé, celui du sac d'environ **100 Kg** de maïs accuse une hausse (**3%**) comparativement à son niveau de la semaine précédente. **Cela résulte de l'augmentation de la demande d'une part et de la réduction de l'offre du produit sur les marchés suivis suite à la fermeture des frontières, d'autre part.**

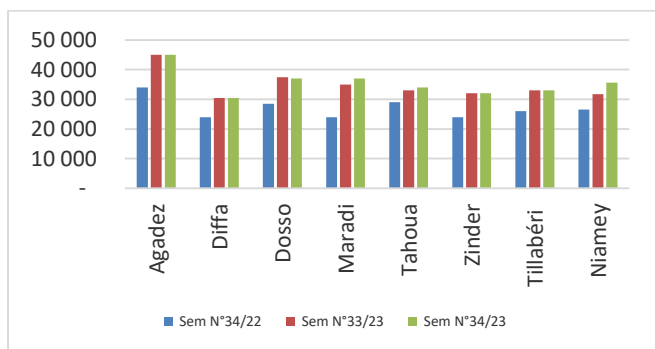
Il est passé de **33.706FCFA** précédemment, à **35.261FCFA**.

Comparé à la même période de l'année **2022** et par rapport à la moyenne quinquennale (**2018/2022**), son prix moyen présente respectivement des hausses de **33%** et **44%**.

Au niveau national, le prix du sac de **100 kg** le plus bas **26.000 FCFA**, est collecté sur le marché de **Gararé** et le plus élevé **45.000 FCFA** est relevé sur le marché **d'Agadez**.

A Niamey, le prix moyen de cette céréale est en hausse notable de **12%** par rapport à son niveau de la semaine passée. Il se vend **entre 33.000 FCFA** et **38.000** sur les marchés.

Graphique N°3 : Prix du maïs sur les marchés des chefs-lieux de régions



LE RIZ IMPORTE



Cette semaine, tout comme la précédente, le prix moyen national du riz importé a connu une hausse de **2%**, **du fait de la forte demande du produit observée et de la réduction de son offre sur les marchés suivis suite à la fermeture des frontières.**

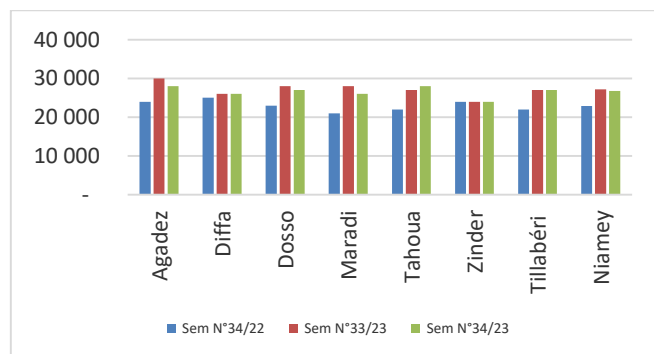
Le prix moyen national de sac de **50 Kg** est établi à **27.931FCFA** cette semaine, contre **27.296FCFA** la semaine précédente.

Comparé à l'année passée (**2022**) à la même période et à la moyenne quinquennale (**2018/2022**), le prix du sac de **50 kg** présente respectivement des hausses de **22%** et **27%**.

Au niveau national, le prix du sac de **50 Kg** le moins cher (**22.500 FCFA**), est pratiqué sur le marché de **Karofane (ancien stock)** tandis que le plus cher (**32.000 FCFA**), est collecté sur le marché de **Bermo**.

A Niamey, le prix moyen du sac de **50 Kg** de riz importé a légèrement baissé de **1%** comparé à son niveau de la semaine précédente. Il se vend **entre 26.000 FCFA** et **27.000 FCFA** selon les marchés.

Graphique N° 4 : Prix du riz sur les marchés des chefs-lieux des régions



Laver régulièrement les mains à l'eau et au savon ou les désinfecter avec un gel hydro-alcoolique

Tousser ou éternuer dans le creux du coude

Porter un masque et saluer sans se serrer la main ou faire des accolades

Rester à la maison et respecter la distance de 1 m avec les autres personnes

Appeler le 15 ou le 118 en cas de symptômes

STOP COVID-19

SIMA, vecteur de développement de l'économie nigérienne



Tableau : Prix au sac des céréales

LOCALITES	MIL	SORGHO	MAIS	RIZ
AGADEZ	30 909	30 909	45 000	28 000
ARLIT	30 000	30 000	30 000	30 000
INGALL	32 000	28 000	-	28 000
ADERBISSANATT	37 273	33 182		30 000
IFEROUANE	36 000	-	36 000	30 000
AZ MOYENNE	33 236	30 523	37 000	29 200
DIFFA	32 000	22 400	30 400	26 000
MAINE-SOROA	37 000	34 200	38 000	28 000
N'GUIGMI	29 005	29 005	29 005	30 000
DA MOYENNE	32 668	28 535	32 468	28 000
DOSSO	31 000	31 000	37 000	27 000
BIRNI N'GAOURE	31 000	-	32 500	28 000
DOUTCHI	30 000	-	35 000	28 000
GAYA	32 500	40 000	35 000	27 000
LOGA	28 000	32 000	37 000	28 000
AFOLE/TIBIRI	30 000	29 250	31 000	28 000
MOKKO	30 000	-	35 000	30 000
DIOUNDOU	30 000	-	42 000	29 000
GUILLAGUE	30 000	-	35 000	27 000
DO MOYENNE	30 278	33 063	35 500	28 000
MARADI	27 000	26 000	37 000	26 000
MAYAHI	27 000	28 000	32 000	-
TESSAOUA	31 000	28 000	33 000	27 000
TCHADOUA	25 200	23 400	38 000	28 000
GUIDAN ROUMDJI	27 243	25 297	35 000	30 000
SABON MACHI	27 027	-	30 000	28 000
GARARE	29 000	26 000	26 000	29 000
DAKORO	28 000	35 000	35 000	26 000
DAN ISSA	26 500	25 500	26 500	25 000
GAZAOUA	32 000	24 000	40 000	30 000
GABI	27 000	38 000	40 000	28 000
BERMO	32 400	32 400	32 400	32 000
MI MOYENNE	28 323	28 327	34 742	28 091
TAHOUA	29 500	33 000	34 000	28 000
ABALAK	32 000	30 000	30 000	30 000
BOUZA	34 000	32 000	44 000	30 000
KONNI	32 000	34 000	43 000	28 000
TOUNFAFI	33 333	32 889	41 778	29 000
KAROFANE	33 600	30 000	33 500	22 500
BAGAROUA	33 000	32 000	35 000	28 000
IBOHAMANE	28 800	29 167	-	30 000
TILEMSESS	33 600	34 000	-	30 000
TA MOYENNE	32 076	32 369	36 809	27 864
ZINDER	28 000	26 000	32 000	24 000
GOURE	40 000	28 000	40 000	29 000
KOUNDOUMAOUA	32 000	32 000	38 000	28 000
DUNGASS	33 000	-	33 000	24 500
MAGARIA	34 000	34 000	40 000	29 000
MATAMEYE	39 000	35 000	39 000	30 000
TANOUT	28 500	28 000	31 000	30 000
KAZOE	32 000	28 000	-	23 500
BELBEJI	30 000	28 000	-	30 000
BANDE	34 000	34 000	38 000	30 000
KOURNI	32 000	40 000	44 000	29 000



MIRRIAH	39 000	26 000	38 000	26 000
TESKER	30 000	-	-	-
KASSAMA	32 000	28 500	-	28 000
ZR MOYENNE	33 107	30 625	37 300	27 769
TILLABERY	35 000	33 000	33 000	27 000
BALLEYARA	32 000	32 500	40 000	26 000
KIRTACHI	28 000	-	30 000	28 000
GOTHEYE	37 500	35 000	36 000	29 000
OUALLAM	35 000	30 000	32 500	27 000
MANGAIZE	35 000	-	34 000	30 000
TERA	33 500	33 500	28 500	26 000
TORODI	33 000	32 000	32 000	27 500
BANKILARE	37 000	36 000	31 000	30 000
AYOROU	32 500	31 000	31 000	26 000
SAY	35 000	33 500	35 000	28 500
TI MOYENNE	33 955	32 944	33 000	27 727
BONKANEY	31 000	32 000	35 000	27 000
NY HARO BANDA	32 000	24 734	32 340	27 000
NY KATAKO	31 000	33 000	36 000	26 000
WADATA	32 000	33 000	35 000	27 000
DOLE	32 000	33 000	38 000	27 000
NY MOYENNE	31 600	32 750	35 268	26 800
MOYENNE NAT	31 905	31 142	35 261	27 931

Contenances des sacs : 100 kg pour le mil, le sorgho et le maïs et 50 kg pour le riz



SIMA, vecteur de développement de l'économie nigérienne

STOP
COVID-19



www.simaniger.net



simagricole@gmail.com



<https://www.facebook.com/sima.niger.56>

<mailto:contact@simaniger.net>



00227 20 74 27 18