



**République du Niger**  
**Ministère du Commerce et de l'Industrie**  
*Système d'Informations sur les Marchés Agricoles*



**BULLETIN HEBDOMADAIRE**



**N°575 VOLET « FRUITS ET LEGUMES »**

**Semaine N°02 du Mercredi 10 au Mardi 16-01-24.**

**CONTACT**

Zone Industrielle,  
533, Avenue des Offices  
BP: 10 496 Niamey-Niger  
Email:  
[simagricole@simaniger.net](mailto:simagricole@simaniger.net)  
Site web: [www.simaniger.net](http://www.simaniger.net)  
Telephone: + 227 20 74 27 18

**DIRECTEUR DE PUBLICATION**

Hamissou BOUBAKAR

**REDACTRICE PRINCIPALE**

Laila KALIDOU

**COMITE DE REDACTION**

Ibrahim NAMAIWA

Laminou M. YAOU

Saley SOLI

**Diminution des prix des produits horticoles**

Cette semaine, contrairement à la semaine passée, les prix des produits horticoles accusent majoritairement des baisses. En effet, mis à part le citron dont le prix a haussé de **16%**, du fait d'une diminution de son offre sur les marchés suivis, tous les autres produits ont enregistré des baisses de prix : (-**14%**) pour l'orange, (-**13%**) pour la banane et le chou pommé, (-**6%**) pour le poivron frais, (-**9%**) pour la pomme de terre, et (-**3%**) chacun pour la datte, la courge et la tomate fraîche ; du fait de l'abondance relativement importante de ces produits sur les marchés.

Par rapport à la deuxième semaine de l'année précédente, la tomate fraîche, le chou pommé, la datte, le poivron frais et la pomme de terre, accusent de baisses respectives de (-**39%**), (-**15%**) et (-**6%**), tandis qu'il est observé des hausses de prix de **27%** pour la courge, **23%** pour la banane, **17%** pour le citron, et **2%** pour l'orange.

**PERSPECTIVES :**

*La baisse des prix des produits maraichers devrait persister dans les jours à venir en raison d'une amélioration au niveau de la production locale.*



[www.simaniger.net](http://www.simaniger.net)



[simagricole@simaniger.net](mailto:simagricole@simaniger.net)



<https://www.facebook.com/sima.niger.56> <mailto:contact@simaniger.net>



00227 20 74 27 18

# I. Analyse des niveaux du prix des fruits

## Banane

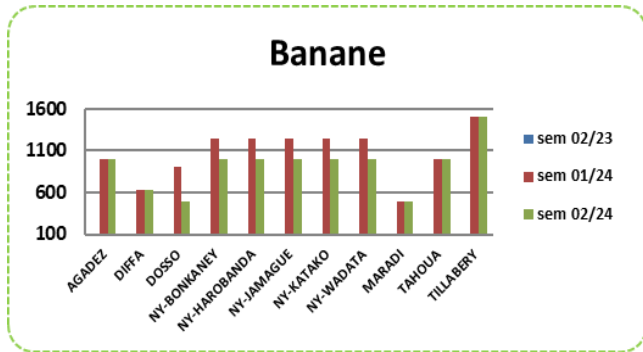


Au cours de cette semaine, le prix moyen de la banane affiche une baisse de **13%** par rapport à la semaine écoulée, en raison de l'amélioration de l'offre du produit sur les rayons. Il se situe à **927 FCFA/Kg**.

Le prix le plus bas (**500FCFA**) est enregistré à **Dosso**, tandis que le prix le plus élevé (**1.500FCFA/Kg**) est collecté à **Tillabéri**.

Par rapport à la même semaine de l'année écoulée (**2023**), le prix de la banane est en hausse de **23%**.

Graphique 1 : Evolution des prix moyens de la banane



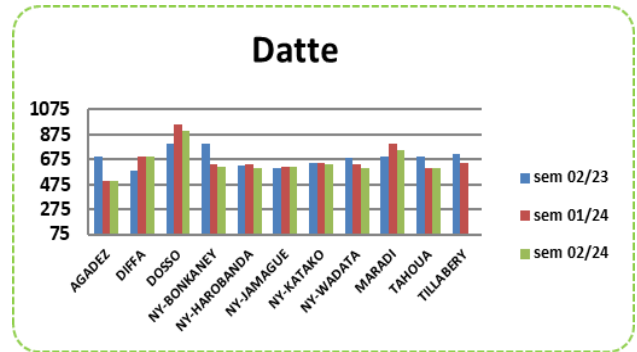
## Datte



Le prix moyen de la datte enregistré également une baisse. Il se vend en moyenne cette semaine, à **638FCFA/Kg** soit, **3%** de baisse. Le prix de la datte le plus bas (**500FCFA/Kg**), est collecté à **Zinder** et le plus élevé (**900 FCFA/kg**) est relevé à **Dosso**.

Par rapport à la même période de l'année passée, le prix de la datte a baissé de **7%**.

Graphique 3 : Evolution des prix moyens de la datte



## Citron

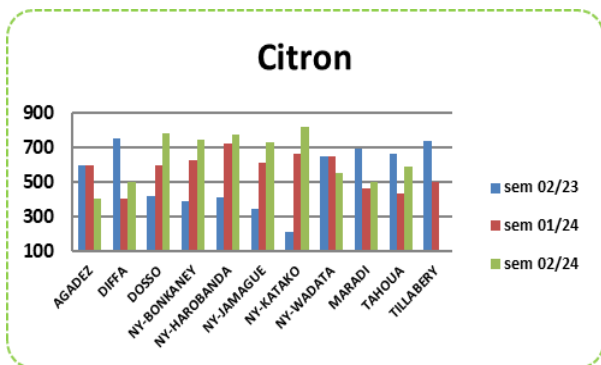


Le prix moyen du citron qui se situe actuellement à **639 FCFA/Kg**, affiche une hausse de **16%**. Ceci découle de la faible disponibilité du produit sur les marchés suivis.

Le prix le plus bas (**400FCFA/Kg**) est collecté sur le marché de **Diffa** et le plus élevé (**820FCFA/Kg**) est relevé à **Niamey/Wadata**.

Par rapport à son niveau de l'année passée (**2023**), le prix du citron est en hausse de **17%**.

Graphique 2 : Evolution des prix moyens du citron



## Orange

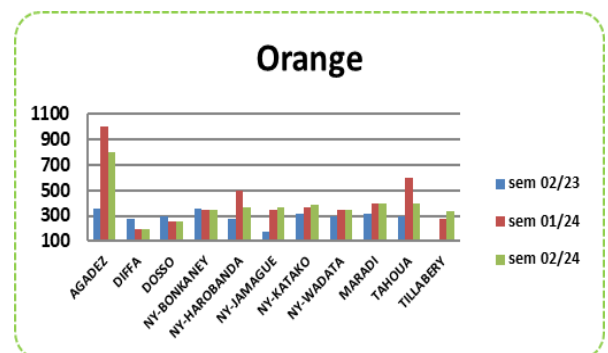


L'offre de l'orange s'est fortement améliorée. Ceci se traduit par une chute de **14%** de son prix moyen qui s'établit à **365 FCFA/kg**.

Le prix de l'orange le plus bas (**199FCFA/Kg**) est collecté sur le marché de **Diffa** et le plus élevé (**800FCFA/kg**) est relevé sur le marché d'**Agadez**.

Par rapport à la même semaine de l'année passée (**2023**), le prix de l'orange a haussé de **2%**.

Graphique 4 : Evolution des prix moyens de l'orange



## II. Analyse des niveaux du prix des légumes

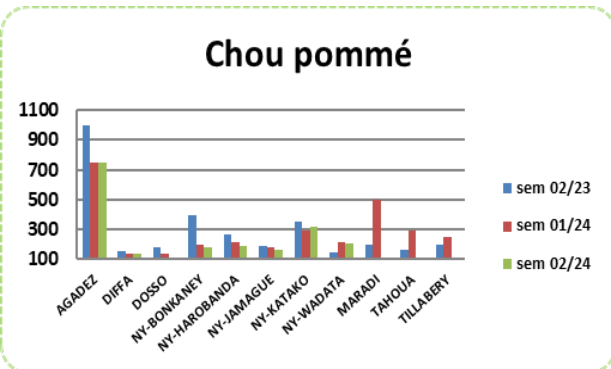
### Chou pommé



L'offre de chou pommé est en amélioration continue. Ce qui a induit une diminution de **13%** de son prix moyen qui s'établit à **247 FCFA/Kg**. Ces prix moyens, oscillent à l'image de la semaine écoulée, entre **116 FCFA/Kg** sur le marché de **Dosso** et **750 FCFA/Kg** sur celui d'**Agadez**.

Comparativement à la même semaine de l'an dernier (2023), le prix du chou pommé a baissé de **15%**.

**Graphique 5 : Evolution des prix moyens du chou pommé :**



### Poivron frais

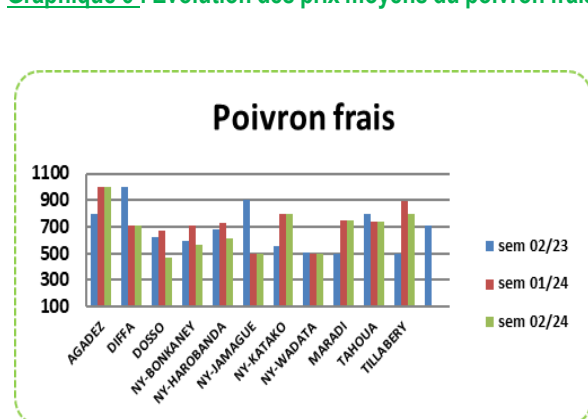


Le prix moyen du poivron frais a baissé de **6%** cette semaine, du fait de sa présence en quantité satisfaisante. Il se situe à **662FCFA/Kg**.

Le prix le plus bas du poivron frais (**472FCFA/Kg**) est enregistré à **Dosso** et le plus élevé (**1.000FCFA/Kg**), est relevé sur les marchés d'**Agadez**

Par rapport à son niveau de l'année passée (2023), le prix du poivron frais a baissé de **6%**

Graphique 6 : Evolution des prix moyens du poivron frais



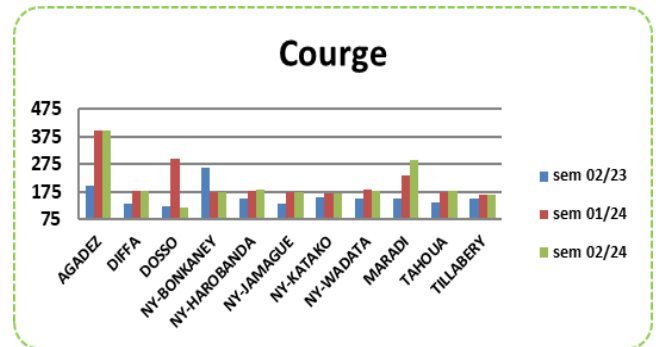
### La courge



L'offre de la courge a connu également une augmentation au cours de cette semaine orientant son prix vers une baisse de **3%**. Il se situe à **202FCFA/Kg**. Le prix le plus bas (**118 FCFA/Kg**) est pratiqué sur les marchés de **Dosso** et le plus élevé (**400FCFA/Kg**), est enregistré à **Agadez**.

Par rapport à la même période de l'année antérieure, le prix de la courge a haussé de **27%**.

**Graphique 7 : Evolution des prix moyens de la courge**



### Pomme de terre

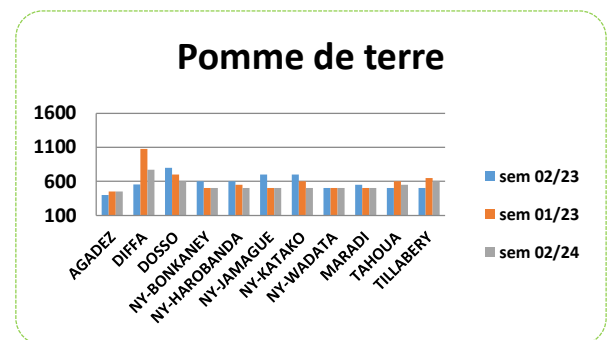


La pomme de terre est aussi présente en quantité suffisante sur les marchés et accuse ainsi une baisse de **9%** cette semaine. Elle se situe à **539 FCFA/Kg**.

Le prix le plus bas (**450FCFA/Kg**) est pratiqué sur le marché d'**Agadez**, tandis que le plus élevé (**769FCFA/Kg**), est relevé à **Diffa**.

Par rapport à la même semaine de l'année dernière, le prix de la pomme de terre présente une baisse de **6%**.

**Graphique 8 : Evolution des prix moyens de la pomme de terre**



## Tomate fraîche :



La disponibilité de la tomate croît de plus en plus sur les marchés suivis. Cela a entraîné une diminution de 3% de son prix moyen qui se situe à 458 FCFA/kg.

Le prix minimum (278FCFA/Kg) est enregistré sur le marché de Dosso et le maximum (1.000FCFA/kg), sur le marché d'Agadez.

Par rapport à la même semaine de l'année antérieure, le prix de la tomate fraîche a baissé de 39%.

Graphique 9 : Evolution des prix moyens de la tomate fraîche

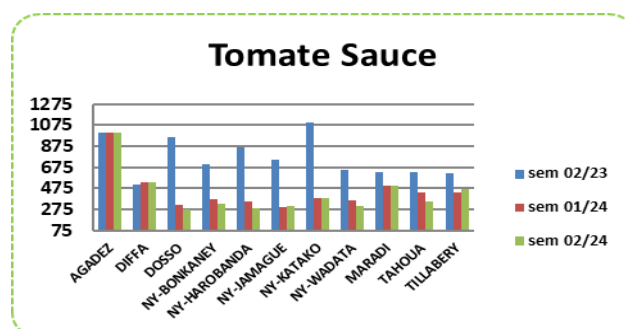


Tableau des prix à la consommation des fruits et légumes

LOCALITES	Fruits								Légumes									
	Banane		Citron		Date		Orange		Chou pommé		Courge		Poivron frais		Pomme de terre		Tomate	
	Prix	Ecart	Prix	Ecart	Prix	Ecart	Prix	Ecart	Prix	Ecart	Prix	Ecart	Prix	Ecart	Prix	Ecart	Prix	Ecart
AGADEZ	1000	0%	400	-33%	500	0%	800	-20%	750	0%	400	0%	1000	0%	450	0%	1000	0%
DIFFA	625	0%	500	0%	698	0%	199	0%	135	0%	180	0%	708	0%	769	-29%	529	0%
DOSSO	500	-44%	500	-17%	900	0%	250	0%	116	-15%	118	0%	472	0%	600	0%	278	0%
NY-BONKANNEY	1000	-20%	781	25%	617	-3%	350	0%	181	-8%	177	0%	566	-20%	500	0%	331	-11%
NY-HAROBANDA	1000	-20%	748	3%	600	-5%	367	-27%	186	-12%	182	1%	616	-16%	500	-9%	282	-18%
NY-JAMAGUE	1000	-20%	776	28%	617	0%	367	5%	166	-8%	175	-1%	500	0%	500	0%	308	3%
NY-KATAKO	1000	-20%	728	9%	633	-3%	383	4%	323	11%	172	2%	800	0%	500	-17%	381	-2%
NY-WADATA	1000	-20%	820	26%	600	-5%	350	0%	205	-7%	180	-2%	500	0%	500	0%	303	-16%
MARADI	500	0%	555	19%	750	-6%	400	0%	290	-20%	290	23%	750	0%	500	0%	500	0%
TAHOUA	1000	0%	500	15%	600	0%	400	-33%	180	-34%	180	3%	735	-1%	550	-8%	348	-20%
TILLABERY	1500	-	588	18%	-	-	333	0%	167	0%	167	0%	800	0%	600	-8%	467	7%
Moyenne nationale	927		639		638		365		246		202		662		539		458	
Sem passée	1083	-13%	564	16%	651	-3%	425	-14%	295	-13%	208	-3%	702	-6%	550	-9%	468	-3%
Année passée	756	23%	546	17%	688	-7%	358	2%	291	-15%	159	27%	705	-6%	576	-6%	361	-39%

Ecart= écart par rapport à la semaine passée

